



## Arbejds miljø blandt bade- og idræts personale

56 procent af FOAs medlemmer i faggruppen bade- og idræts personale har oplevet smerter i lænden eller andre dele af bevægeapparatet de seneste tre måneder. 78 procent af disse angiver, at de i nogen eller høj grad mener, smerterne skyldes deres arbejde, og halvdelen angiver, at det som regel går over, når de holder fri.

Det viser en undersøgelse, som FOA har gennemført blandt bade- og idræts personale i september-oktober 2014. I alt 126 medlemmer medvirkede i undersøgelser. Det svarer til en svarprocent på 25.

### Hovedkonklusioner:

- 6 ud af 10 (63 %) af de deltagende medlemmer arbejder i en svømmehal.
- 7 ud af 10 (73 %) er enige i, at deres arbejdsplads arbejder med at forebygge arbejdsmiljøproblemer.
- Over halvdelen af medlemmerne har oplevet smerter i lænden eller andre dele af bevægeapparatet inden for de seneste tre måneder (56 procent). 8 ud af 10 af disse medlemmer tror i nogen eller høj grad det skyldes deres arbejde, og halvdelen svarer, at det for det meste bliver bedre, når de holder fri fra deres sædvanlige arbejde.
- 28 procent har oplevet tilbagevendende hovedpine de seneste tre måneder. 78 procent af disse medlemmer tror i nogen eller høj grad, at hovedpinen skyldes deres arbejde, og 88 procent svarer, at det for det meste bliver bedre, når de holder fri.
- 25 procent har oplevet hudproblemer de seneste tre måneder. 73 procent af disse medlemmer mener, hudproblemerne skyldes deres arbejde, og 93 procent oplever for det meste, at hudproblemerne bliver mindre, når de holder fri.
- 52 procent bærer eller løfter sjældent eller aldrig i forbindelse med deres arbejde. 13 procent bærer eller løfter i halvdelen eller mere af deres arbejdstid.
- Blandt medlemmer, der bærer og løfter på deres arbejde, føler 24 procent altid eller ofte, at de typiske løft i deres arbejde er anstrengende. 46 procent svarer, at de typiske løft i arbejdet sommetider er anstrengende. Kun 4 procent finder aldrig de typiske løft anstrengende. Hvert tredje medlem, der løfter eller bærer i forbindelse med arbejde svarer, at de sjældent eller aldrig anvender hjælpemidler, når det er nødvendigt, under løft eller flytning af ting eller personer. Kun 12 procent anvender altid hjælpemidler til at løfte og bære på jobbet, 35 procent anvender ofte hjælpemidler.

---

### KONTAKT

Rapport udarbejdet af:  
FOA Kampagne og Analyse

Fagbladet FOA

Politisk ansvarlig

Inge Frölich  
Tlf. 46 97 24 17

Stine Mørkeberg  
Mobil: 29 89 84 23

Sektorformand, Teknik- og Servicesektoren  
Reiner Burgwald Tlf. 46 97 23 04

Cæcilie Saul  
Tlf. 46 97 23 85

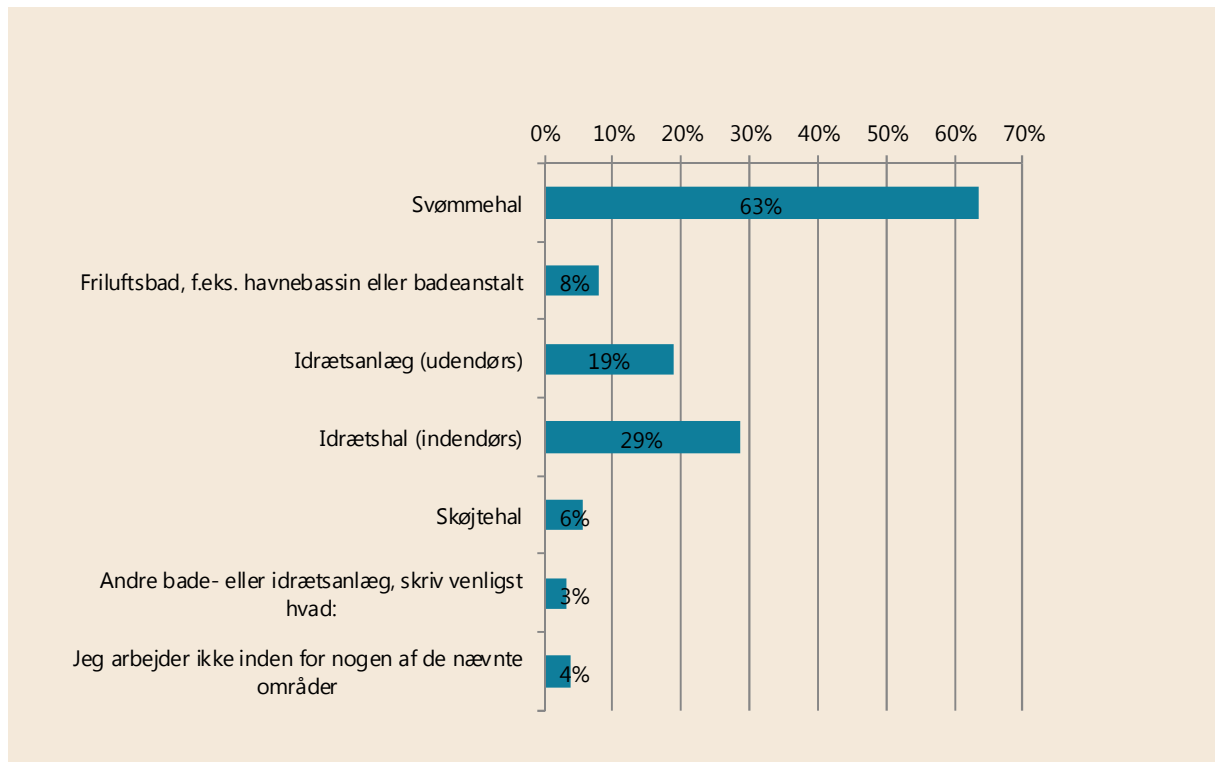


- 7 ud af 10 oplever, at luftkvaliteten på deres arbejdsplads er i orden. Og to tredjedele af medlemmerne oplever, at lyd- og støjforholdene er i orden.
- 9 ud af 10 er enige i, at de har de nødvendige værnemidler til deres arbejde. 41 procent anvender altid de værnemidler, der er til rådighed på deres, og 54 procent gør det for dem for det meste. 6 procent svarer, at de ikke anvender de værnemidler, der er til rådighed.
- 85 procent af medlemmerne arbejder med færemærkede produkter. 82 procent angiver, at der er lavet vejledninger for anvendelse af disse produkter på deres arbejdsplads. 9 ud af 10 medlemmer, der har vejledninger i at anvende færemærkede produkter på arbejdspladsen, følger dem, synes de er nemme at forstå og lette at finde.
- 8 ud af 10 får altid eller for det meste deres pauser uden for bassinrummet hver halvanden time.
- 2 ud af 10 arbejder alene hele eller næsten hele deres arbejdstid.
- 2 ud af 10 har oplevet kolleger, der er fratrukket som følge af helbreds mæssige problemer forbundet med deres arbejde.



## 6 ud af 10 arbejder i svømmehal

Figur 1. Hvor arbejder du?



Antal svar: 126

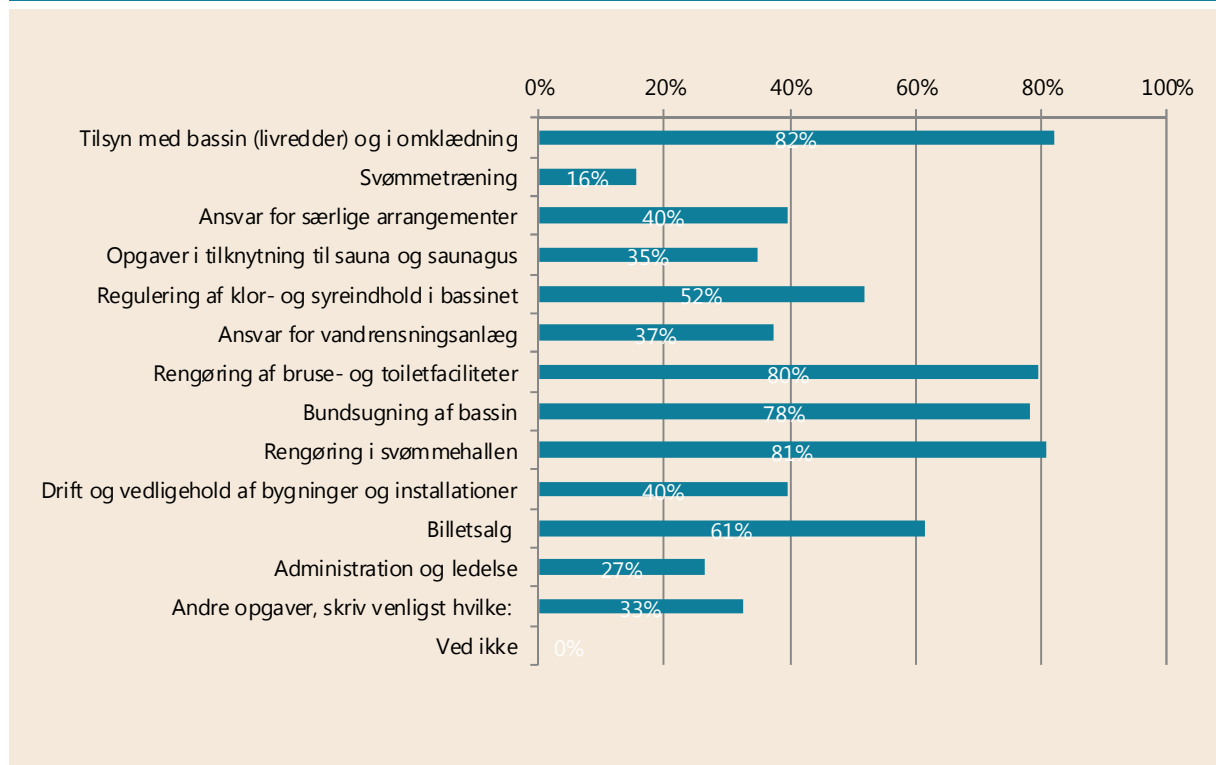
Da det har været muligt at angive mere end et svar, summerer procenterne ikke til 100.

63 procent af de deltagende medlemmer svarer, at de arbejder i en svømmehal, mens 8 procent arbejder i et friluftsbad. I alt er 80 medlemmer ansat i svømmehal eller friluftsbad. Derudover arbejder 19 procent på et idrætsanlæg, 29 procent i en idrætshal og 6 procent i en skøjtehal. Dette dækker over 46 medlemmer i alt, som arbejder inden for disse tre områder. 4 procent arbejder ikke inden for nogen af de nævnte områder.



## Arbejdsopgaver i svømmehaller

**Figur 2. Hvilke arbejdsopgaver har du i forbindelse med dit arbejde i svømmehal eller friluftsbad?**

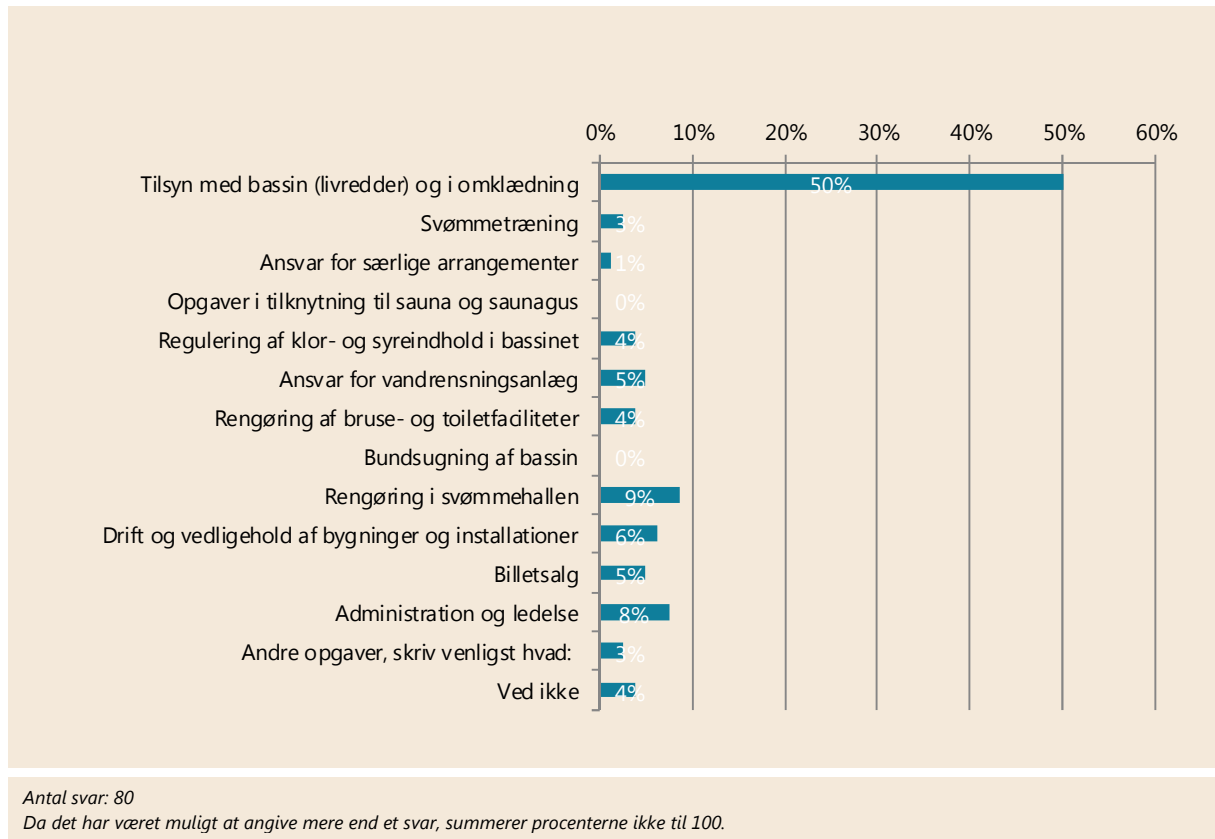


Antal svar: 83

Da det har været muligt at angive mere end et svar, summerer procenterne ikke til 100.

Det fremgår af figur 2, at den mest hyppige arbejdsopgave i svømmehallerne og friluftsbadene er tilsyn med bassin (livredder) og i omklædning. Derudover er rengøring af bruse- og toiletfaciliteter, bundsugning af bassin og rengøring i svømmehallen også hyppige arbejdsopgaver.

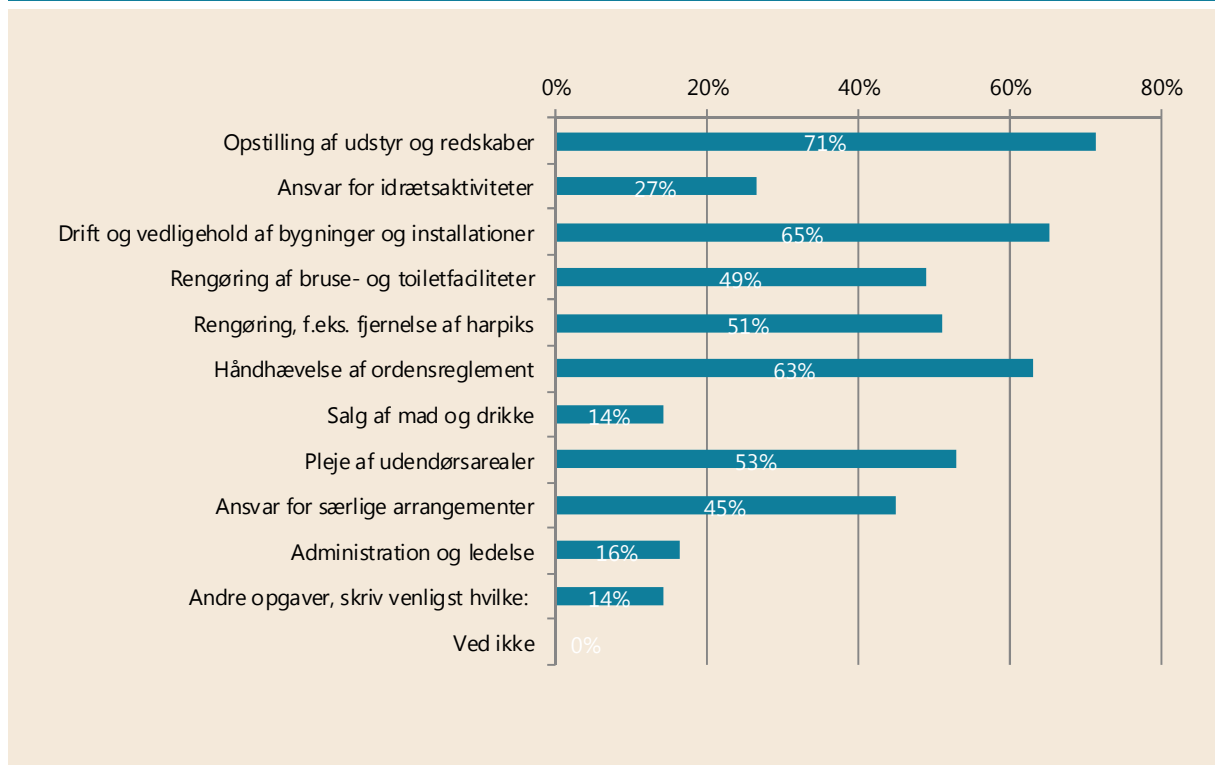
**Figur 3. Af de nævnte arbejdsopgaver, hvilken er så din primære arbejdsopgave i forbindelse med dit arbejde i svømmehal eller friluftsbad?**



Af figur 3 bliver det tydeligt, at medlemmernes primære arbejdsopgave er tilsyn med bassin (livredder) og i omklædning. Halvdelen af medlemmerne svarer, at dette er deres primære arbejdsopgave. To medlemmer har krydset af i "Andre opgaver", og her har de skrevet, at alle de nævnte arbejdsopgaver er primære.

### Arbejdsopgaver ved et idrætsanlæg, i en idrætshal eller en skøjtehal

**Figur 4. Hvilke arbejdsopgaver har du i forbindelse med dit arbejde ved et idrætsanlæg, i en idrætshal eller en skøjtehal?**

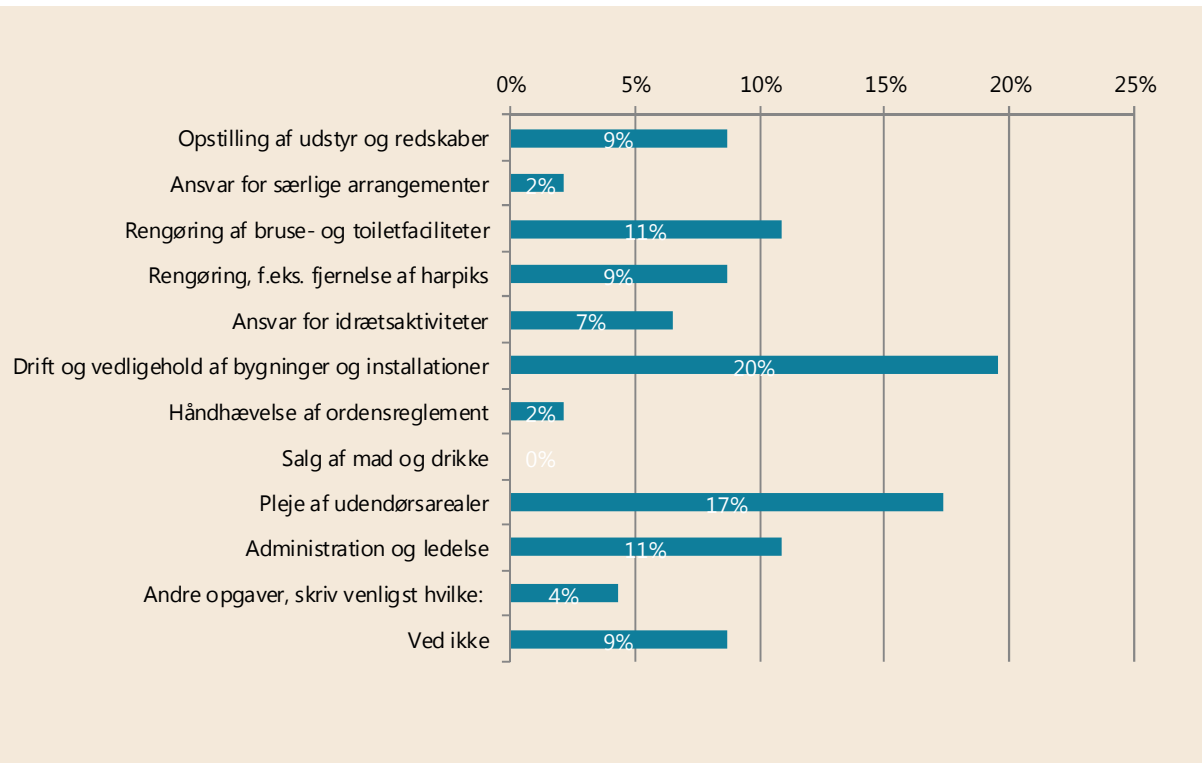


Antal svar: 49

Da det har været muligt at angive mere end et svar, summerer procenterne ikke til 100.

7 ud af 10 (71 %) af de adspurgte medlemmer arbejder blandt andet med opstilling af udstyr og redskaber. Derudover er drift og vedligehold af bygninger og installationer samt håndhævelse af ordensreglement hyppige arbejdsopgaver.

**Figur 5. Af de nævnte arbejdsopgaver, hvilken er så din primære arbejdsopgave i forbindelse med dit arbejde ved et idrætsanlæg, i en idrætshal eller skøjtehal?**



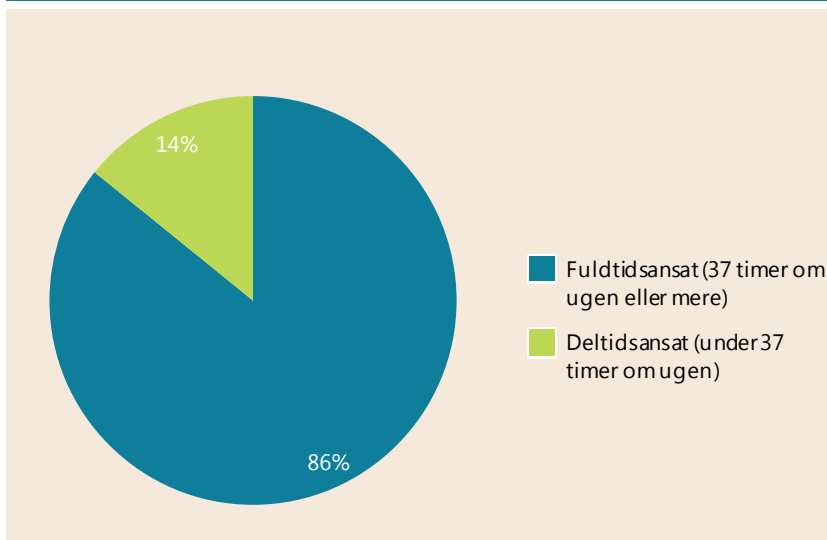
Antal svar: 46

Da det har været muligt at angive mere end et svar, summerer procenterne ikke til 100.

Når medlemmerne skal angive, hvad deres primære arbejdsopgave er, svarer flest at deres primære arbejdsopgave er drift og vedligehold af bygninger og installationer. 2 ud af 10 (20 %) svarer dette. Derudover svarer også knap 2 ud af 10 (17 %), at deres primære arbejdsopgave er pleje af udendørsarealer.

## Arbejdstid

Figur 6. Er du fuldtids- eller deltidsansat?



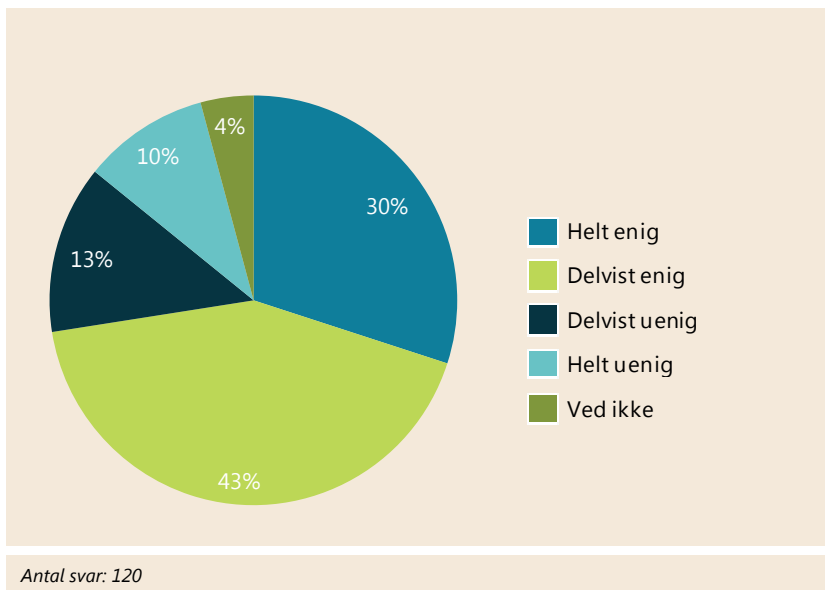
Antal svar: 120

Størstedelen (86 %) af de deltagende medlemmer er fuldtidsansatte, mens 14 procent er deltidsansat. Det er i høj grad medlemmer ansat i svømmehal eller friluftsbad, der er ansat på deltid. 2 ud af 10 (20 %) af disse medlemmer er deltidsansat. Blandt medlemmer ansat i idrætshal, idrætsanlæg eller skøjtehal er det kun 2 procent, der er deltidsansat (figur ikke vist).



**7 ud af 10 er enige i, at deres arbejdsplads arbejder med at forebygge arbejdsmiljøproblemer**

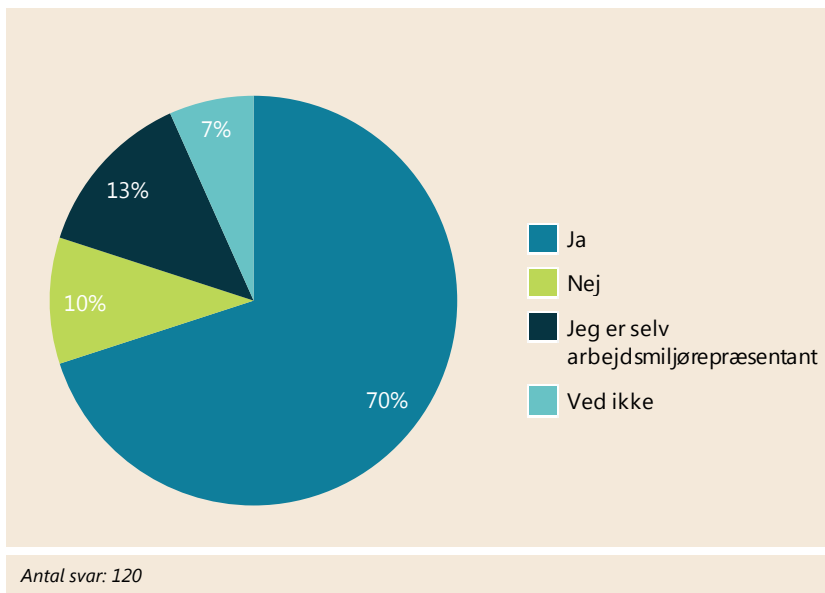
**Figur 7. Hvor enig eller uenig er du i følgende udsagn?  
På min arbejdsplads arbejder vi systematisk med at forebygge  
arbejds miljøproblemer**



3 ud af 10 (30 %) er helt enige i, at de på deres arbejdsplads arbejder systematisk med at forebygge arbejdsmiljøproblemer, mens 4 ud af 10 (43%) er delvist enige. Dermed er 7 ud af 10 (73 %) helt eller delvist enige i, at deres arbejdsplads arbejder med forebyggelse af arbejdsmiljøproblemer.

Af figur 8 nedefor fremgår det, at 7 ud af 10 (70 %) har en arbejdsmiljørepræsentant, 13 procent er selv arbejdsmiljørepræsentant, mens 10 procent ikke har en arbejdsmiljørepræsentant. 7 procent har svaret "Ved ikke".

**Figur 8. Har du en arbejdsmiljørepræsentant?**



Medlemmerne havde i forbindelse med spørgsmålet om arbejdsmiljørepræsentanter mulighed for, at uddybe deres svar. Et af medlemmernes svar fremgår af nedenstående boks.



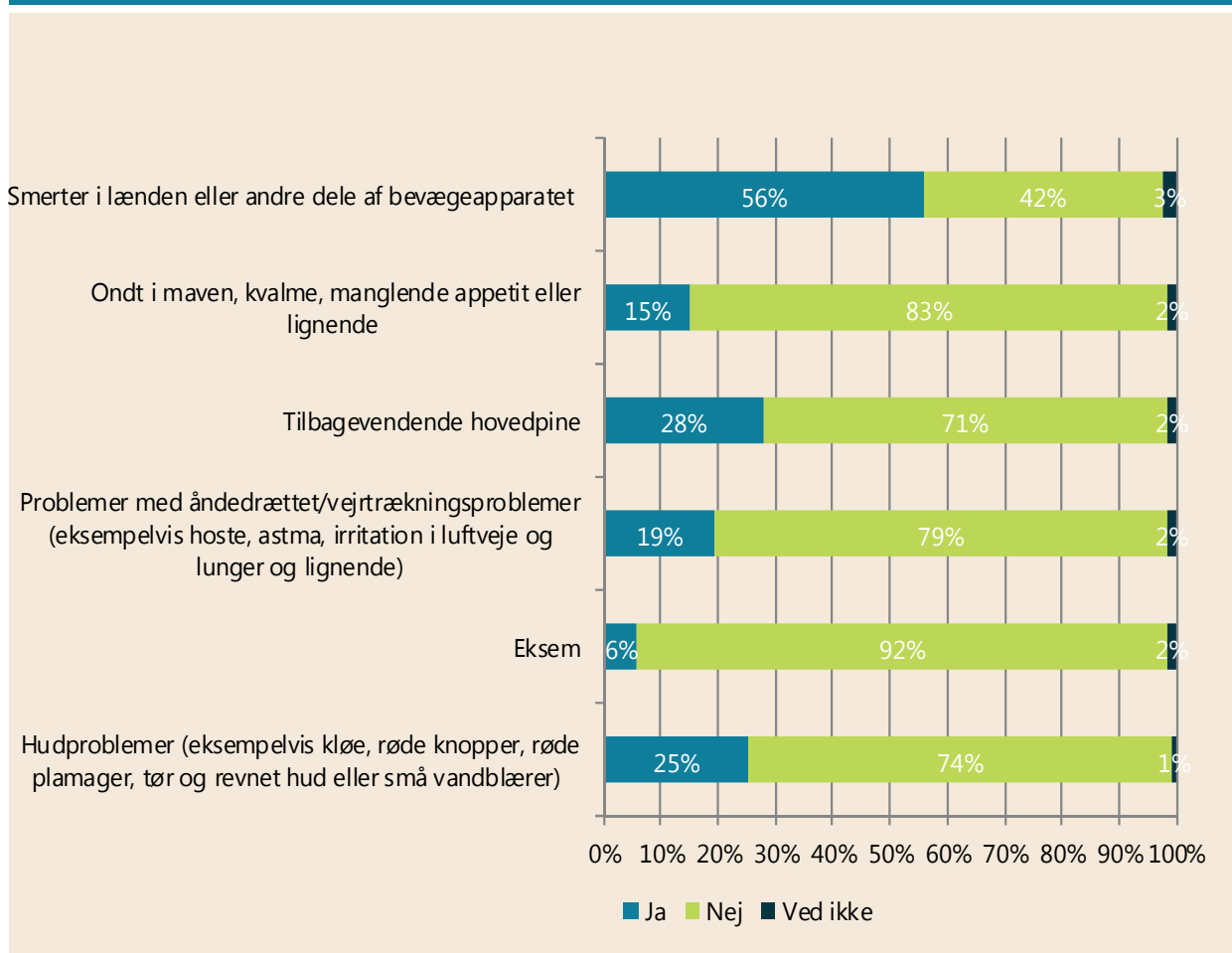
*Vores arbejdsmiljørepræsentanter har på egen foranledning været rundt til alle medarbejdere for at samtale om psykisk arbejdsmiljø. Stort udtryk for negativt arbejdsmiljø, samt at ledelsen har scoret under middel i de 2 seneste trivselsundersøgelser, men ikke kommet med nogen som helst tiltag til forandring. Man ser det som, at det er os ansatte, der er problemet, og overlader på opfordring fra ledelsen, til os ansatte at snakke sammen for løsninger.*



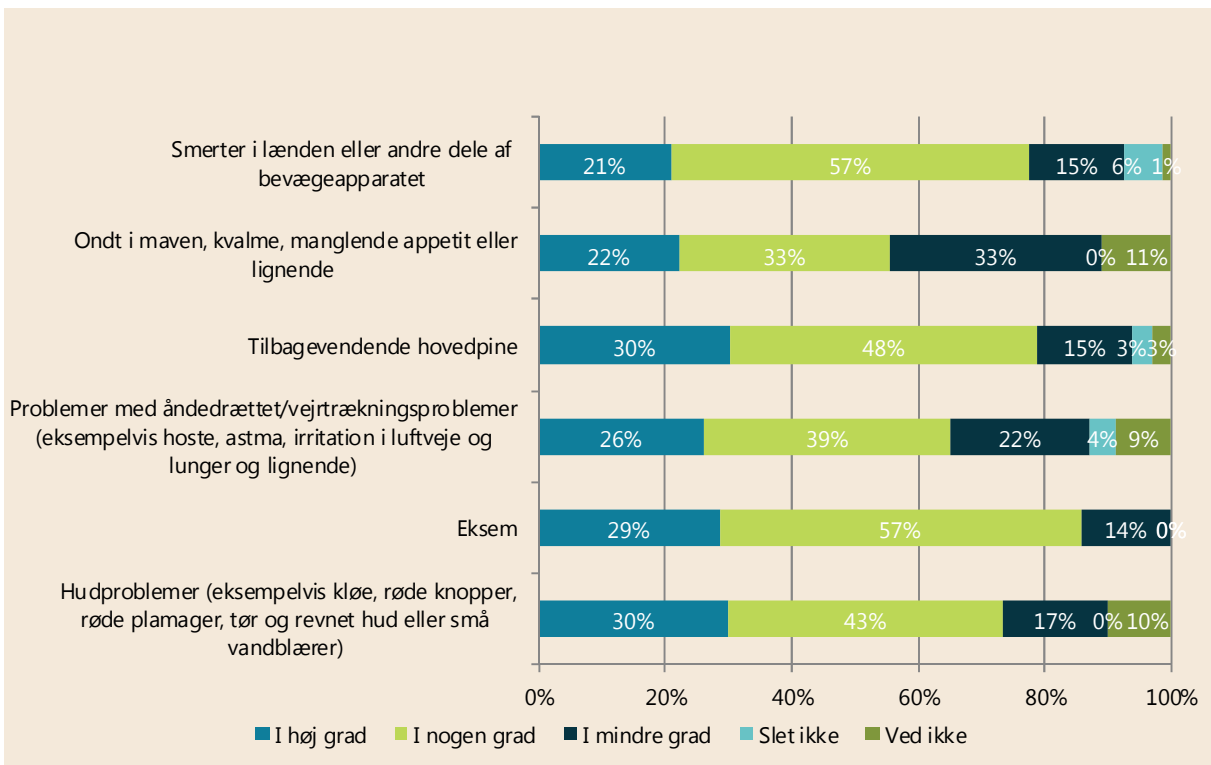
### Over halvdelen har smerter i bevægeapparatet

Mere end halvdelen (56 %) svarer, at de inden for de seneste tre måneder har haft smerter i lænden eller andre dele af bevægeapparatet. Det er dermed det hyppigst fremkommende problem, som medlemmerne oplever, hernæst følger tilbagevendende hovedpine (28 %) og hudproblemer (25 %). Det fremgår af figur 9.

Figur 9. Har du inden for de seneste 3 måneder oplevet noget af følgende?



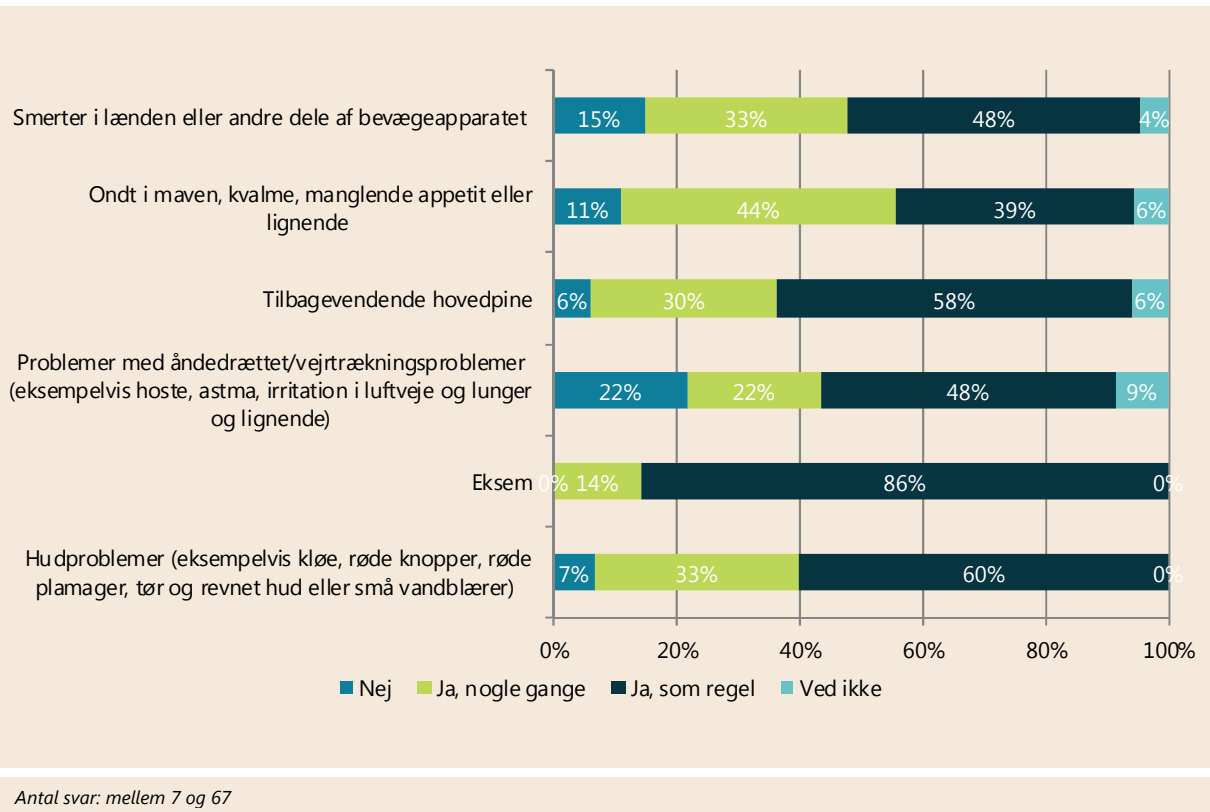
Antal svar: 119

**Figur 10. I hvilken grad tror du, at de følgende forhold skyldes dit arbejde?**


Antal svar: mellem 7 og 67

8 ud af 10 (78 %) tror, at de smerter, de oplever i lænden eller andre dele af bevægeapparatet, i nogen eller høj grad skyldes deres arbejde. Blandt medlemmer med tilbagevendende hovedpine og hudproblemer tror 3 ud af 10 (30 %), at deres problemer i høj grad skyldes deres arbejde.

**Figur 11. Bliver noget af følgende bedre, når du holder fri fra dit sædvanlige arbejde (fx i weekender, ferier eller længere perioder)?**

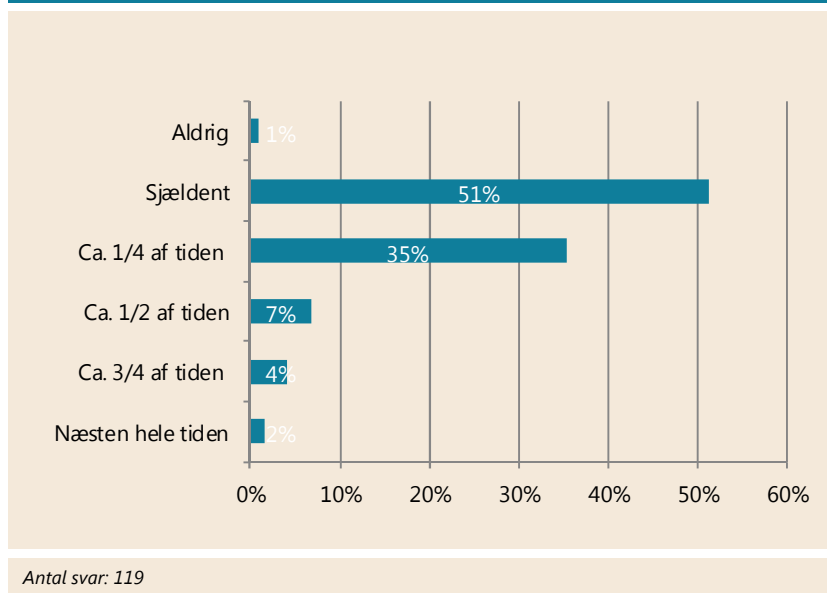


Blandt medlemmer med smerter i lænden eller andre dele af bevægeapparatet får 8 ud af 10 (81 %) det som regel eller nogle gange bedre, når de holder fri fra deres sædvanlige arbejde. Blandt medlemmer med hudproblemer gælder det mere end 9 ud af 10 (93 %). Det fremgår af figur 11 ovenfor.

### 13 procent bærer eller løfter i halvdelen af deres arbejdstid eller mere

Af figur 12 fremgår det, at 2 procent bærer eller løfter næsten hele deres arbejdstid, 4 procent løfter ca. trefjerdedele af tiden, mens 7 procent løfter ca. halvdelen af tiden. Dermed bærer eller løfter 13 procent af medlemmerne i halvdelen eller mere af deres arbejdstid.

**Figur 12. Hvor stor en del af din arbejdstid bærer eller løfter du?**

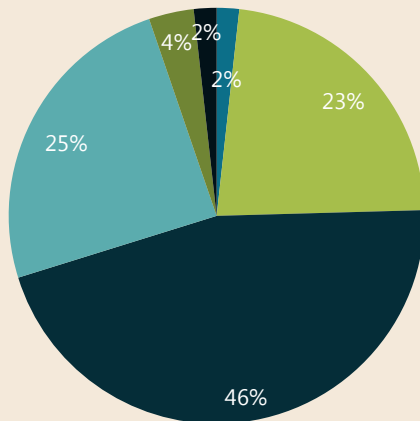


Figur 13 (næste side) viser, at blandt medlemmer, der bærer og løfter på deres arbejde, føler 24 procent altid eller ofte, at de typiske løft i deres arbejde er anstrengende. 46 procent svarer, at de typiske løft i arbejdet sommetider er anstrengende, og kun 4 procent finder aldrig de typiske løft anstrengende.

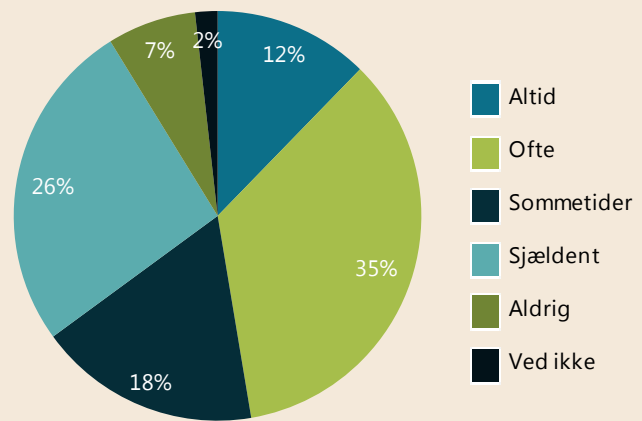
Figur 13 viser også, at hver tredje (33 %) sjældent eller aldrig anvender hjælpemidler, når det er nødvendigt under løft eller flytning af ting eller personer. 18 procent anvender sommetider hjælpemidler, 35 procent gør det ofte og 12 procent gør det altid.

**Figur 13. Hvor ofte...**

Finder du de typiske løft i dit arbejde anstrengende?



Anvender du hjælpemidler, når det er nødvendigt, under løft eller flytning af ting eller personer?



Antal svar: 57.

Spørgsmålene er ikke blevet stillet til medlemmer, der har svaret "Aldrig" eller "Sjældent" i spørgsmålet "Hvor stor en del af din arbejdstid bærer eller løfter du?".

Et medlem skriver i et åbent svar:



*Jeg lider af konstante smerter i min lænd og får af og til behandlinger hos en fysioterapeut. Skyldes mange og uhensigtsmæssige løft.*

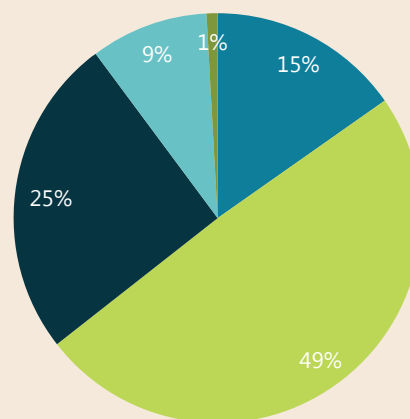
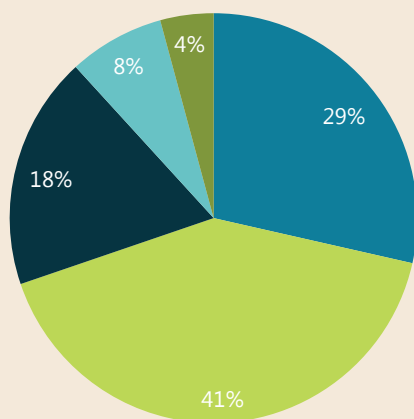
### 7 ud af 10 oplever, at luftkvaliteten på deres arbejdsplads er i orden

Figur 14 viser, at 70 procent i høj eller nogen grad mener, at luftkvaliteten på arbejdspladsen er i orden. 64 procent svarer, at lyd- og støjforholdene på deres arbejdsplads i høj eller nogen grad er i orden. Der ses en tendens til, at der er lidt bedre styr på luftkvaliteten end lyd- og støjforholdene.

**Figur 14. I hvilken grad oplever du...**

At luftkvaliteten på din arbejdsplads er i orden?

At lyd- og støjforholdene på din arbejdsplads er i orden?



- I høj grad
- I nogen grad
- I mindre grad
- Slet ikke
- Ved ikke

Antal svar: 119

Et medlem skriver om lyd- og støjforholdene:

*Jeg har haft tinnitus i ca. 5 år. Jeg er ret sikker på, at det er kommet i forbindelse med mit job i hallen. Når der er skolebørn, kan lydniveauet overstige 80 decibel. Og når jeg møder på job, går det direkte i slimhinderne. Især øjnene har det skidt. Kløen og svien. Det forsvinder, når jeg tager hjem.*

Et andet medlem skriver:

*I svømmehaller vil der altid være fugtigt, varmt og støj. Derfor er det vigtigt med forskelligartede opgaver ud over opgaver i svømmehallen. Temperaturen er høj, benyt korte bukser og T-shirt af bomuld. Vi har fået muligheden for at få ørepropper, der udelukker højfrekvenslyde.*



Et tredje medlem skriver:



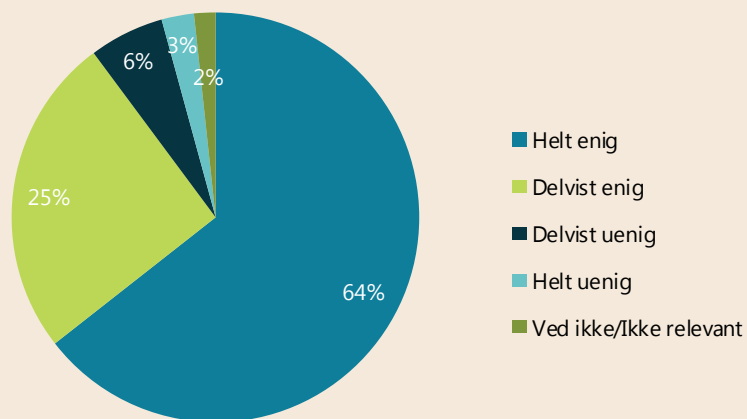
*Fik i 1996 tinnitus. Det plager mig (stresser) meget.  
Fik det aldrig anerkendt som en arbejdsskade.*

### 9 ud af 10 er enige i, at de har de nødvendige værnemidler

89 procent er helt eller delvist enige i, at de har de nødvendige værnemidler til rådighed, det fremgår af figur 15. Af figur 16 (næste side) ses, at 41 procent altid anvender disse værnemidler, når de er på arbejde, og 54 procent gør det for det meste. 6 procent svarer, at de ikke anvender de værnemidler, der er til rådighed.

**Figur 15. Hvor enig eller uenig er du i følgende udsagn:**

**Jeg har de nødvendige værnemidler, fx de rigtige handsker/åndedrætsværn/sko, til mit arbejde.**



Antal svar: 118

Et medlem skriver om værne- og hjælpemidler:



*Jeg kunne godt tænke mig, at Arbejdstilsynet gik lidt mere op i redskaber angående løft af stolebander.*

Et andet medlem skriver:



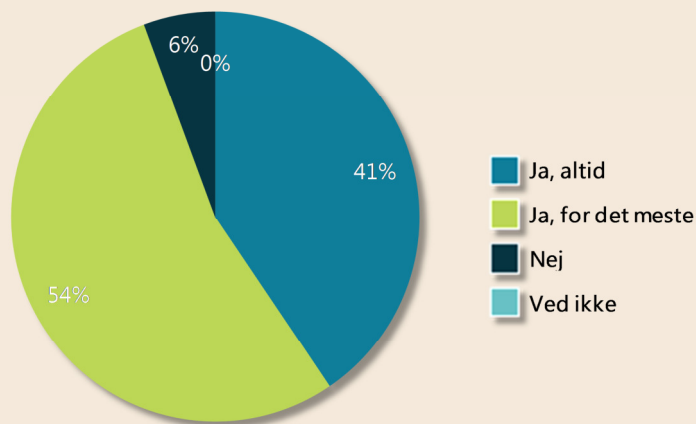
*Har støttekorset til løft af sceneplader 42kg.*

Et tredje medlem skriver:



*De problemer, jeg pt oplever, er kommet af, at jeg pt ikke kan få nyt fodtøj. Firma/arbejdsgiver er længe om det!*

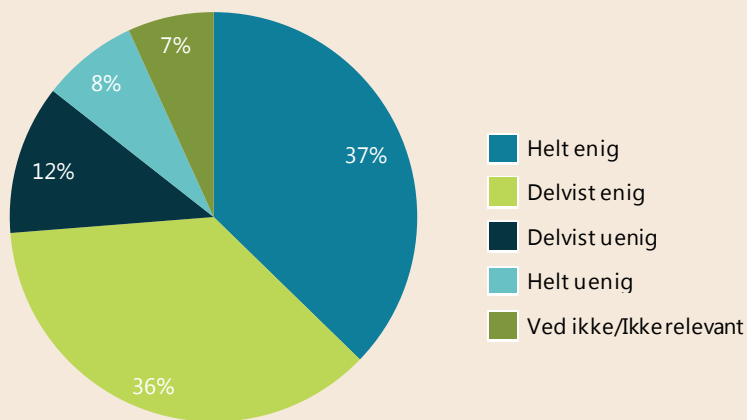
**Figur 16. Anvender du disse værnemidler, når du er på arbejde?**



Antal svar: 106

Af figur 17 fremgår det, at 37 procent er helt enige og 36 procent delvist enige i, at de får den nødvendige vejledning og instruktion i sikker udførelse af arbejdet. 12 procent er delvist uenige, 8 procent helt uenige. Det svarer samlet til, at 20 procent er uenige. 7 procent svarer "Ved ikke".

**Figur 17. Hvor enig eller uenig er du i følgende udsagn:  
Jeg får den nødvendige vejledning og instruktion i sikker udførelse af arbejdet.**

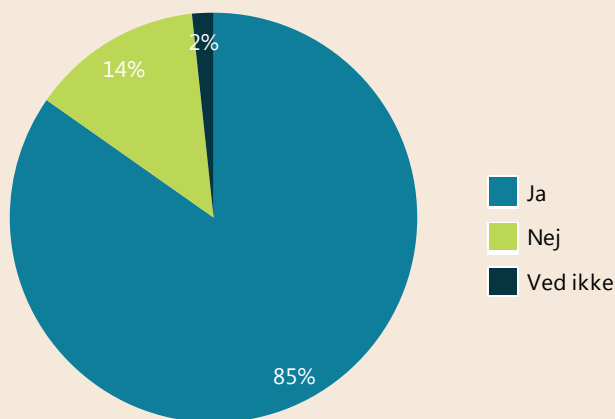


Antal svar: 119

### 85 procent arbejder med færemærkede produkter

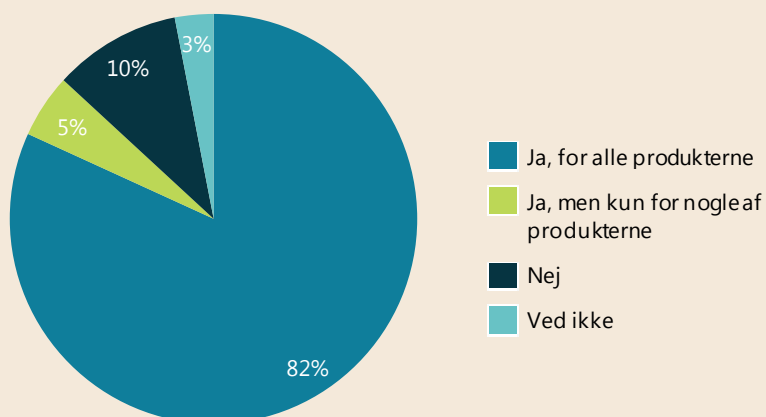
Størstedelen af medlemmerne (85 procent) i faggruppen bade- og idræts personale arbejder med færemærkede produkter. Og 82 procent svarer, at der er lavet vejledninger for anvendelse af disse produkter på deres arbejdsplads (se figur 19)

**Figur 18. Arbejder du med færemærkede produkter? (fx rengøringsmidler, toilettrens, håndsprit, desinfektionsmidler og lign.)?**



Antal svar: 119

**Figur 19. Er der på din arbejdsplads lavet vejledninger ("arbejdsplads-brugsanvisning") for de færemærkede produkter, I arbejder med?**

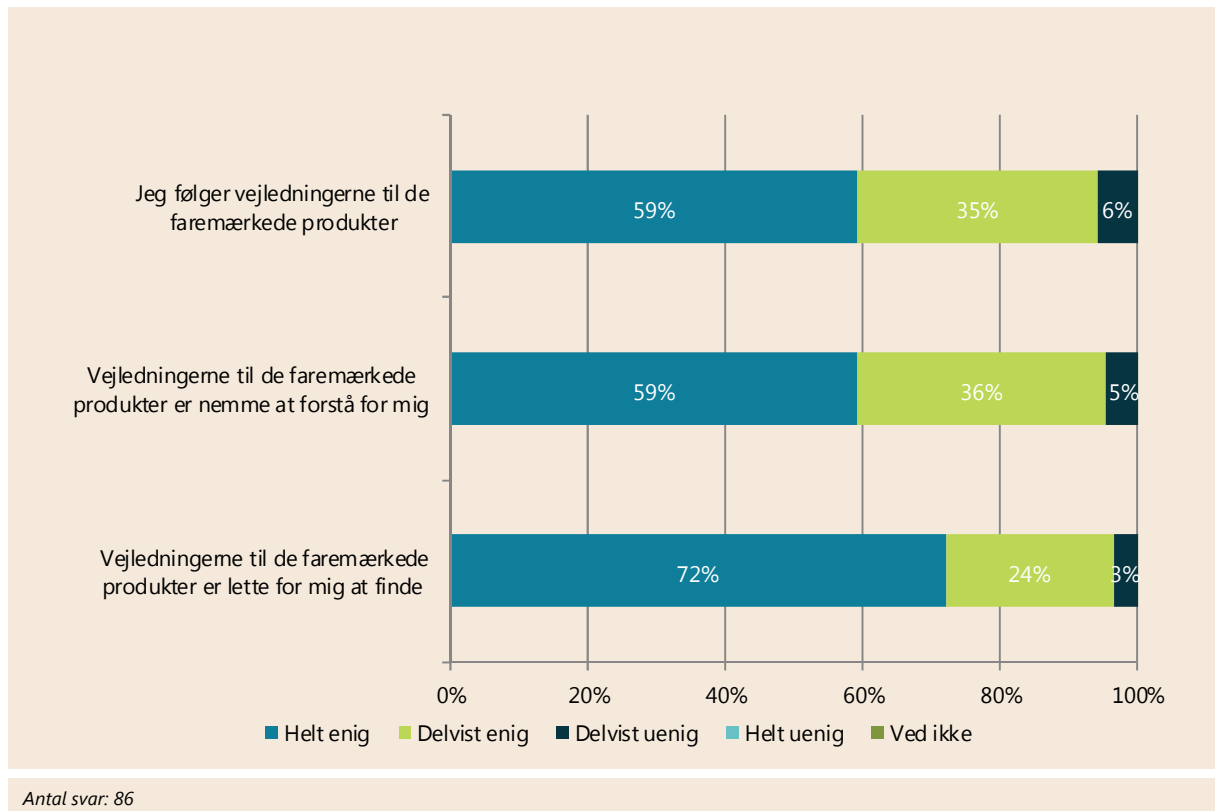


Antal svar: 99



Figur 20 viser, at 9 ud af 10 medlemmer, der har vejledninger i at anvende færemærkede produkter på arbejdspladsen følger dem, synes de er nemme at forstå og lette at finde.

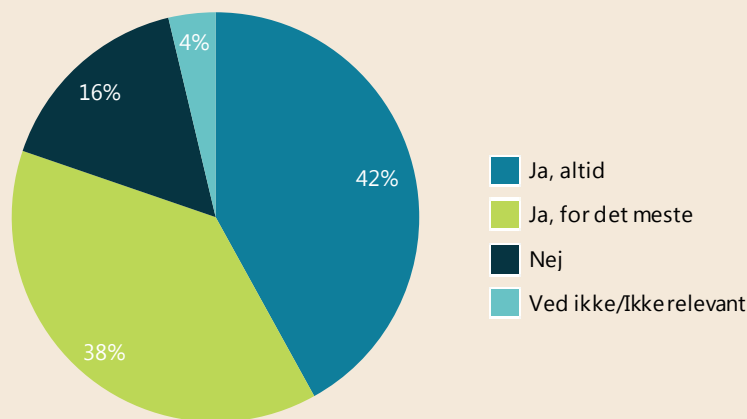
**Figur 20. Hvor enig eller uenig er du i følgende udsagn?**



**8 ud af 10 får altid eller for det meste deres pauser uden for bassinrummet hver halvanden time**

**Figur 21. Branchearbejds miljørådet for Service- og Tjenesteydelser anbefaler, at medarbejdere i svømmehaller har mindst én pause eller arbejde uden for bassinrummet på 15 minutter for hver halvanden time.**

**Får I på din arbejdsplads sådanne pauser eller mulighed for at arbejde uden for bassinrummet for hver halvanden time?**



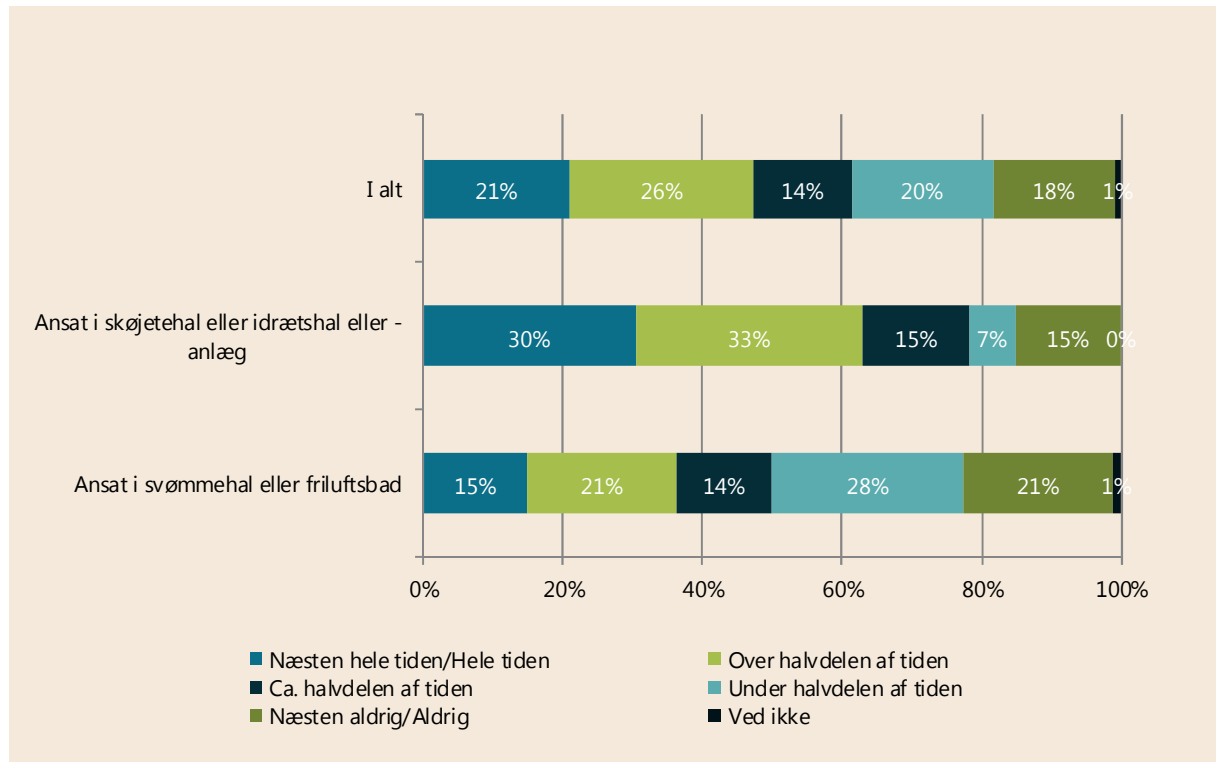
Antal svar: 81

Et medlem skriver:

*Der burde være en aftale, der lød på, at der mindst skulle være 4 livreddere på anlægget, så man kunne nå at få gjort rent og få den pause, som man skal have. Når man er 3 livreddere inklusive billetsalg, har man svært ved at nå at få gjort rent og få en pause. Vi er 3 på mit arbejde. Det vil sige en livredder i hallen, en i kassen, og så en på gulvet til at gøre rent og hjælpe kunder og tage vandprøver og få en pause. Og så roterer vi hver halve time. Det er sjældent, man kan nå det.*

## 2 ud af 10 arbejder alene i hele, eller næsten hele, deres arbejdstid

**Figur 22. Hvor stor en del af din arbejdstid arbejder du alene?**



Antal svar:  
80 ansatte i svømmehal eller friluftsbad.  
46 ansatte i idrætshal eller -anlæg.

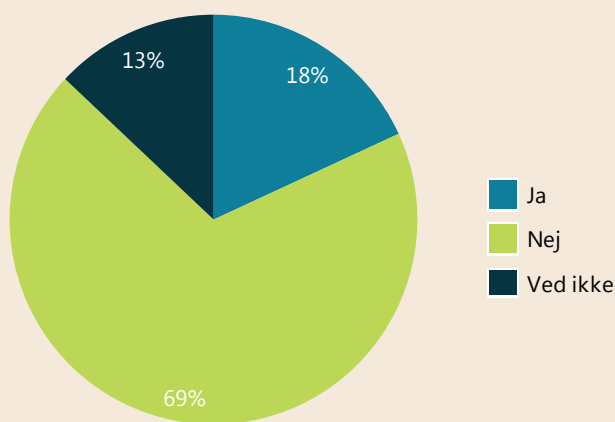
Et medlem skriver:



*Vi er altid min. to i huset, så vi er aldrig rigtig alene.*

## 2 ud af 10 har oplevet kolleger, der er fratrådt som følge af helbredsmæssige problemer forbundet med arbejdet

**Figur 23. Har du inden for de seneste 2 år oplevet kolleger, der er fratrådt som følge af helbredsmæssige problemer (forbundet med deres arbejde)?**



Antal svar: 116

Medlemmerne giver bl.a. følgende åbne svar, der uddyber dette:

*Vejrtrækning i svømmehallen og hovedpine af at være i hallen.*

*Psykiske problemer grundet psykisk dårligt arbejdsmiljø. Mig inklusiv.*

*En kollega gik før på barsel end forventet pga. fare for at skade barnet, da hun havde med kemikalier at gøre.*





## Metode

### Indsamlingsperiode

Undersøgelsen er gennemført i perioden 24. september – 6. oktober 2014.

### Indsamlingsmetode

Data er indsamlet via en spørgeskemaundersøgelse blandt medlemmer af faggruppen bade- og idræts personale, der er registreret i FOAs medlemsregister med en e-mailadresse.

### Målgruppen

Alle erhvervsaktive medlemmer fra faggruppen bade- og idræts personale. Da undersøgelsen er baseret på en stikprøve af FOAs erhvervsaktive medlemmer, er tallene forbundet med en statistisk usikkerhed. Hvor stor usikkerheden er for de enkelte procentandele, afhænger bl.a. hvor stor procentandelen er, der kan derfor ikke beregnes et generelt konfidensinterval for andele i dette notat.

### Antal besvarelser og svarprocent

I alt 550 medlemmer fra faggruppen bade- og idræts personale blev inviteret til undersøgelsen. 45 e-mailadresser viste sig at være uvirksomme, så det reelle antal inviterede er 505. I alt medvirkede 126 medlemmer i undersøgelsen, 119 gennemførte undersøgelsen fuldt ud og 7 angav nogle svar. Den samlede svarprocent er 25 (beregnet med alle medvirkende og med base i de 505 reelt inviterede medlemmer).

### Repræsentativitet

Datas repræsentativitet er ikke undersøgt.

### Vægtning af data

Da der ikke er gennemført en repræsentativitetsanalyse, er data er ikke vægtet.